

marco
polo



bilancio sociale


anno scolastico
2017 - 2018

Il profilo

L'Istituto è articolato in tre ordini di scuola:
Infanzia, Primaria e Secondaria di primo grado.

Attualmente risulta formato da tre plessi di Scuola dell'Infanzia, due plessi di scuola Primaria ed un plesso di scuola Secondaria di primo grado:

- Scuola Infanzia *Borgo* (Fabriano - Via Ciampicali),
- Scuola Infanzia, Frazione *Melano*,
- Scuola Infanzia, Frazione *S. Michele*,
- Scuola Primaria *G. Mazzini* (Fabriano - via Fabbri 5/7),
- Scuola Primaria, Frazione *Marischio*,
- Scuola Secondaria di primo grado *Marco Polo* (Fabriano - via Fabbri 1).



**Istituto Comprensivo
Marco Polo**

Via Luigi Fabbri n.1
60044 Fabriano (AN)

tel.: 0732 21971
fax: 0732 4797

e-mail:
anic84600e@istruzione.it

pec:
anic84600e@pec.istruzione.it

web: <http://icmpolo.gov.it>





Presentazione

L'ottava pubblicazione del bilancio sociale dell'Istituto Comprensivo Marco Polo offre, ancora una volta, l'occasione di leggere i dati in comparazione con quelli degli anni precedenti per valutare meglio i punti di criticità e il loro evolversi nel tempo così da calibrare con maggiore precisione i progetti di miglioramento.

Il bilancio sociale rappresenta un elemento di qualità aggiunta essendo sia uno strumento di comunicazione con il territorio, sia un'occasione per riflettere sulle scelte effettuate e sull'orientamento verso determinati obiettivi.

Esso è espressione di un atto volontario di responsabilità sociale, attraverso cui rendere conto alla società ed in particolare a tutti gli interlocutori dell'attuazione delle scelte, delle attività svolte, delle risorse utilizzate e dei risultati raggiunti per la costruzione di un bene comune.

La redazione del bilancio sociale inoltre favorisce la comunicazione e la relazione tra le parti e sotto tale aspetto si configura come un'attività strategica finalizzata all'evoluzione di un sistema, in questo caso del sistema scuola del nostro Istituto.

La struttura del presente bilancio sociale ricalca quella dei precedenti documenti con alcune variazioni sul colore e si è orientata intorno ad un modello di facile lettura, non molto esteso, nel quale i dati risultano esplicitati prevalentemente attraverso tabelle e grafici. Ciò al fine di agevolare la consultazione del testo anche ad utenti che non conoscono da vicino il mondo della scuola. All'interno di tale obiettivo è rientrato anche l'uso della grafica semplice e del cromatismo vivace.

Nella lettura del bilancio sociale è bene tener presente la divisione dello stesso in tre macroaree: i dati di contesto che caratterizzano l'istituto, le attività svolte durante l'anno scolastico, i risultati finali.

L'auspicio è che questo strumento possa essere occasione di confronto e discussione con soggetti che operano sia all'interno che all'esterno della scuola, per migliorare costantemente un servizio di fondamentale importanza che tende alla formazione del cittadino e quindi allo sviluppo dell'intera società.

Un ringraziamento particolare va al team di professionisti che, collaborando alla realizzazione del bilancio sociale, hanno contribuito a sviluppare innovazione nella scuola dell'autonomia.

Il Dirigente Scolastico
Antonello Gaspari

Indice

Il profilo	pag. 1
Presentazione	pag. 2
Indice	pag. 2
La comunità di appartenenza	pag. 3
La storia	pag. 3
Il disegno strategico	pag. 3
Dati sulle famiglie degli alunni	pag. 4
Dati sul personale scolastico	pag. 4
Dati sugli alunni	pag. 5
Provenienza alunni stranieri	pag. 5
Risorse strutturali	pag. 5
Risorse finanziarie	pag. 6
Formazione dei docenti	pag. 7
Attività di recupero	pag. 7

Attività didattica sperimentale	pag. 7
Attività di educazione all'alimentazione e motoria	pag. 8
Corsi pomeridiani	pag. 8
Attenzione al sociale e all'ambiente	pag. 8
Attività per alunni in difficoltà	pag. 8
Altre attività	pag. 9
Partecipazione dei genitori	pag. 9
Risultati degli alunni al termine dell'anno scolastico:	
scuola primaria	pag. 10
scuola secondaria di I° gr.	pag. 11
Dati tratti dai risultati dei questionari sul gradimento	pag. 12
Dati Prova Nazionale Invalsi	pag. 14
Impegni per il futuro	pag. 15



La comunità di appartenenza

Il contesto territoriale dell'Istituto Comprensivo Marco Polo è caratterizzato da una situazione sociale eterogenea: geograficamente collocata nell'area appenninica umbro-marchigiana, Fabriano appartiene al territorio dell'Alta Valle dell'Esino e presenta i limiti, ma anche i vantaggi di una piccola realtà di provincia.

Oggi, purtroppo, la città risente fortemente del momento congiunturale che sta vivendo l'economia mondiale e locale e, l'industrializzazione nel settore metalmeccanico, che aveva favorito fino agli anni scorsi opportunità occupazionali, richiamando lavoratori da aree geografiche diverse, vive una forte crisi con conseguenti disagi sociali delle famiglie degli alunni frequentanti l'Istituto.

La nostra scuola, collocata nella zona della periferia Ovest della città, raccoglie un sensibile numero di alunni stranieri perciò, assieme alle agenzie formative e culturali del territorio, il mondo del volontariato e le Parrocchie, è da anni impegnata in un'azione di integrazione e facilitazione dell'inserimento degli stranieri (la cui presenza, recentemente, è leggermente diminuita) nel contesto sociale e culturale.

La storia

L'attuale Istituto comprensivo nasce nell'a. s. 2004-2005 dall'aggregazione di scuole materne, elementari e medie già attive nel territorio. L'istituto, nato con il nome di I. C. "Zona Ovest" di Fabriano, è formato inizialmente da 4 plessi di scuola dell'infanzia, 3 plessi di scuola Primaria e un plesso di secondaria di primo grado. Nell' a. s. 2006-2007 subisce una razionalizzazione che gli conferisce un assetto simile a quello odierno e il nome di I.C. "M. Polo", con 3 plessi di scuola dell'Infanzia, 2 plessi di scuola Primaria e un plesso di secondaria di I° grado.

Da sempre l'Istituto cerca di svolgere un ruolo di agente di cambiamento del contesto socio-culturale in cui è inserito: è stata una delle prime realtà del Comune di Fabriano ad introdurre il tempo prolungato nel 1989-90, ad attuare l'inserimento e l'integrazione degli alunni diversamente abili applicando la legge n. 517/77 che aboliva le scuole speciali, operando fin dagli anni '90 in qualità di *Centro di documentazione per l'handicap*, fino ad essere riconosciuta scuola capofila del *Centro Territoriale per l'Integrazione*.

E' stata per lungo tempo l'unica scuola dell'allora Distretto scolastico ad avere un *Corso triennale di sperimentazione musicale*, istituito nell'anno scolastico 1980-81 e poi trasformato in *Corso ad indirizzo musicale*.

Il disegno strategico

L'Istituto comprensivo "M. Polo" ha come scopo la promozione del successo formativo di ogni studente e persegue come obiettivo il benessere degli alunni e la piena realizzazione dello star bene a scuola.

A tal fine, pur rimanendo sempre in coerenza con le scelte istituzionali delle *Indicazioni per il Curricolo*, la proposta formativa dell'Istituto Comprensivo privilegia strategie metodologiche orientate alla scoperta e alla ricerca, richiamando la didattica laboratoriale come luogo del fare, dell'agire e del confronto aperto, dove conoscenze e abilità possono trasformarsi in competenze, con uso flessibile dei tempi e degli spazi, unitamente a diverse articolazioni dei gruppi classe.

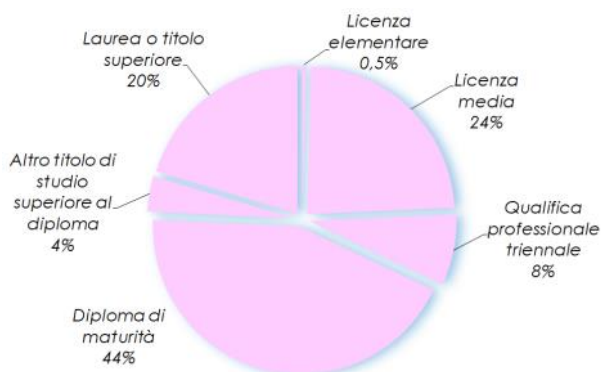
In linea con orientamenti che si sono consolidati nel tempo, le scelte didattico progettuali tendono a privilegiare le tematiche della musica, della didattica laboratoriale e dell'inclusione.



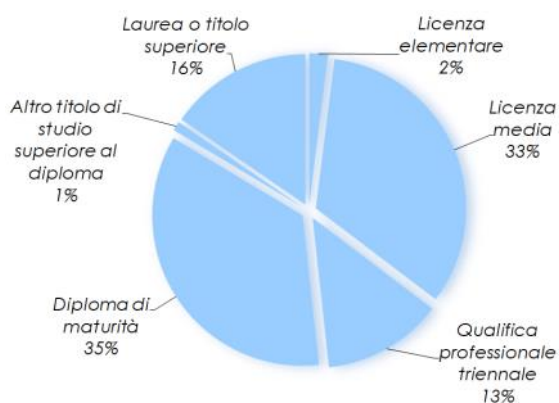


Dati sulle famiglie degli alunni

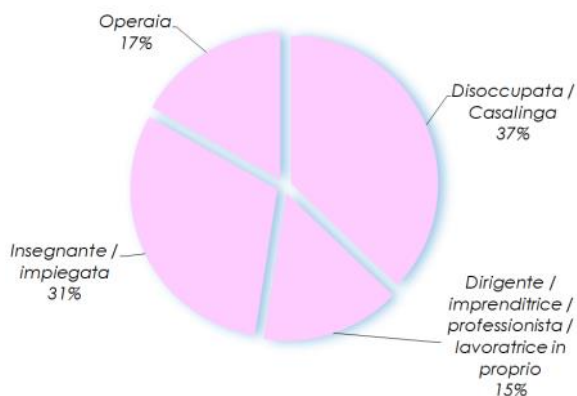
Titolo di studio della madre



Titolo di studio del padre



Professione della madre



Professione del padre



I dati sono ricavati da un campione relativo a genitori di 202 alunni



I soggetti che sono influenzati dalle attività e dalle scelte dell'istituto scolastico e che possono a loro volta influenzarle, sono denominati con il termine anglosassone *stakeholder* (portatori di interessi e aspettative). Possono essere considerati stakeholder, relativamente all'Istituto Comprensivo Marco Polo, gli studenti, le loro famiglie, gli enti locali, le organizzazioni non-profit e le imprese del territorio, il personale scolastico, le altre scuole, l'amministrazione scolastica nei suoi vari gradi.

Dati sul personale scolastico

Il personale scolastico dell'Istituto è così formato:

docenti: Infanzia 24, Primaria 43, Secondaria di 1° gr. 42 (alcuni docenti sono in servizio su spezzoni di orario e non su intere cattedre);

collaboratori scolastici: 13 unità + servizio svolto da cooperativa di pulizie per un corrispettivo di 5 unità;

assistenti amministrativi e DSGA: 5 + 12 ore settimanali



Dati sugli alunni

Frequentano l'Istituto 809 alunni: 404 maschi e 405 femmine

Alunni scuola dell'infanzia n. 202 (Borgo 136, Melano 32, S.Michele 34)

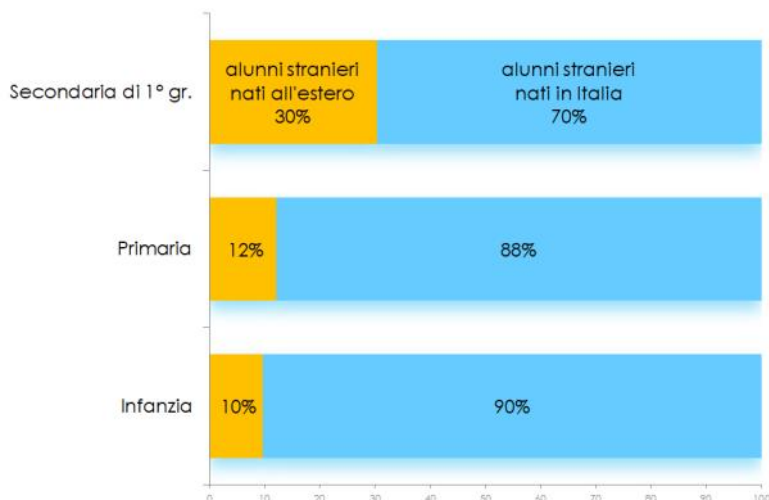
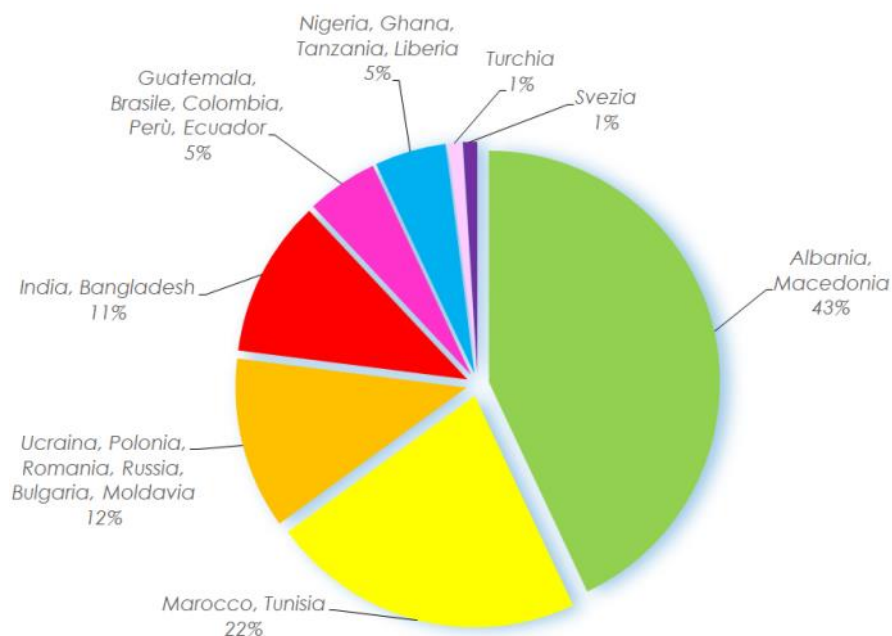
Alunni scuola primaria n. 352 (Mazzini 284, Marischio 68)

Alunni scuola secondaria di 1° grado (M.Polo) n. 255

Totale alunni disabili n. 42

Totale alunni stranieri n. 132 (16,3 %)

Provenienza alunni stranieri



Risorse strutturali dell'istituto

Spazi attrezzati:

- n. 2 laboratori di scienze
- n. 2 laboratori di lingua straniera
- n. 3 laboratori di informatica
- n. 1 aula di arte e immagine
- n. 1 aula di musica
- n. 6 biblioteche
- n. 3 auditorium o spazi attrezzati per spettacoli
- n. 5 spazi esterni attrezzati
- n. 3 palestre

Attrezzature tecnologiche

- n. 85 computer (postazioni fisse) di cui 9 per le attività di segreteria
- n. 26 computer portatili
- n. 23 lavagne interattive multimediali
- n. 13 televisori
- n. 3 videoproiettori non associati a LIM



PERCENTUALE ALUNNI STRANIERI NEGLI ULTIMI DIECI ANNI SCOLASTICI





Risorse finanziarie

Entrate

Provenienza		Importo €	Inci- denza
STATO	Fondi per servizio pulizie personale ex appalti storici	123186	56 %
	Funzionamento amministrativo e didattico	24402	18 %
	Corso Referenti per il Sostegno	10527	
	Finanziamento per le attività correlate al Piano Nazionale Scuola Digitale	3155	
	Progetti di orientamento	281	
ALTRE ISTITUZIONI	Contributo dalle altre scuole della rete "Alunni competenti, Cittadini attivi"	2200	1 %
	Contributo Università per convenzioni tirocinio	350	
FAMIGLIE ALUNNI	Visite e viaggi d'istruzione	36537	23 %
	Contributi per attività integrative di inglese	2970	
	Contributi volontari	4835	
	Assicurazione	4810	
	Contributo per attività di "Studio Assistito" Marischio	1660	
ALTRI	Contributo utilizzo auditorium e locali scolastici da parte di privati, associazioni, istituzioni scolastiche	550	2 %
	Progetto Rugby	400	
	interessi attivi sul c/c postale e bancario	4	
	Attività progetto "Crescere nella Cooperazione"	707	
	Corso di inglese per docenti	1200	
	Assicurazione volontaria personale docente e ATA	468	
TOTALE		218242	

I dati del bilancio economico qui esposto si riferiscono al conto consultivo dell'esercizio annuale 2017.

Si precisa che, come per ogni altra istituzione scolastica, gli stipendi del personale dell'Istituto sono a carico del Ministero della Pubblica Istruzione; anche il "Fondo dell'Istituzione Scolastica" con il quale vengono retribuiti incarichi aggiuntivi (come ad esempio il fiduciario di plesso) e alcuni dei progetti effettuati, viene erogato direttamente dal MIUR; i beni immobili e parte dell'arredo sono invece di proprietà del Comune di Fabriano che si fa carico anche delle utenze (luce, acqua, telefono e metano).

Pertanto tali costi non trovano collocazione nel bilancio scolastico.

I fondi per il servizio di pulizie si riferiscono al pagamento della cooperativa che fornisce la prestazione al posto di 5 unità di collaboratori scolastici e per tale corresponsione la scuola fa soltanto da tramite.

Totale entrate nell'esercizio 2017: € 218242.

Le somme in Euro sono riportate senza centesimi, per facilitare la leggibilità complessiva della tabella.

Siccome la tabella si riferisce all'anno solare 2017 alcune voci sono relative all'anno scolastico 2016-2017.





Risorse utilizzate

Destinazione	Provenienza	Importo €	Incidenza in percentuale
Funzionamento amministrativo e didattico	Stato - Altri	29108	13 %
Spese pulizia personale ex appalti storici	Stato	123186	55 %
Visite e viaggi istruzione	Famiglie	34693	15 %
Spese investimento	Stato - Altri	19088	8 %
Spese per il personale scolastico	Università - Società Rugby	983	1 %
Progetti per ampliamento Offerta Formativa	Stato - Famiglie - Altri	17554	8 %
TOTALE		224612	

I fondi pervenuti grazie al contributo volontario delle famiglie sono stati utilizzati secondo la seguente ripartizione: materiale didattico infanzia 28%, materiale didattico primaria 20%, materiale didattico secondaria 9%, fotocopie 43%. La cifra raccolta con il contributo volontario delle famiglie ha coperto solo in parte le spese relative agli importi menzionati.



Formazione dei docenti

L'istituto ha organizzato corsi di formazione per i docenti relativamente ai temi: *La didattica per competenze: dalla progettazione alla certificazione*, *Sperimentare percorsi di autonomia nella scuola*, *Dislessia*, *Educare alla Cittadinanza a partire dalla Costituzione*, *Potenziamento dell'uso della lingua Inglese*, *Insegnamento in modalità CLIL (apprendimento integrato di contenuti disciplinari in lingua straniera veicolare)*, *insegnamento del Coding*.

Attività di recupero

Nel corso dell'anno scolastico, oltre alle strategie didattiche per aiutare gli alunni in difficoltà attuate nelle ore curricolari di lezione, è stato effettuato un progetto di recupero in orario scolastico per la scuola primaria e in orario extrascolastico per la scuola secondaria di 1° grado con finanziamento dal fondo d'istituto. Nella scuola primaria sono state svolte ore di recupero in orario curricolare. Nella scuola sec. di 1° gr. sono stati coinvolti n. 22 alunni frequentanti la terza classe, per il recupero in lettere, matematica e inglese per un totale di n. 24 ore. L'attività ha fatto rilevare sensibili risultati.

Per l'insegnamento della lingua italiana agli alunni stranieri sono state svolte 50 ore in orario curricolare e 80 ore in orario pomeridiano. Il progetto, al quale hanno partecipato anche operatori specializzati esterni, ha coinvolto 10 alunni stranieri.

Le risorse utilizzate nell'esercizio 2017 sono state pari ad € 224612.

La gestione di competenza 2017 si è conclusa con un disavanzo di competenza di € 6370 derivante dalla differenza tra gli accertamenti delle entrate e gli impegni di spesa.

Le somme in Euro sono riportate senza centesimi, per facilitare la leggibilità complessiva della tabella.



L'Istituto Marco Polo è un Centro Territoriale per l'Inclusione e ha promosso, in accordo con enti locali e altre scuole, iniziative di formazione e confronto.



Dall'anno scolastico 2017 - 2018 è entrato in vigore il modello ministeriale obbligatorio per la certificazione delle competenze degli alunni.





Attività didattica sperimentale

L'istituto è capofila di una rete di scuole denominata "Alunni competenti, cittadini attivi" che si occupa di sperimentare metodi di insegnamento-apprendimento innovativi applicati alla valutazione delle competenze. Durante l'anno scolastico sono stati particolarmente approfonditi i compiti di realtà e la gestione dell'errore.

Attività di educazione all'alimentazione e motoria

In collaborazione con il Servizio Igiene degli Alimenti e della Nutrizione dell'Asur Zona Territoriale n. 6 è stato effettuato il progetto "Il mercoledì della frutta" nei plessi di scuola dell'infanzia e primaria, il progetto "Vai con la frutta" nella scuola primaria, il progetto "Pappafish" nelle classi che usufruiscono del servizio mensa. Nella scuola secondaria di 1° grado è attivo un distributore di alimenti salutaris per alunni.

Oltre alla normale attività motoria curricolare sono state svolte iniziative in collaborazione con società sportive locali.

Corsi pomeridiani

Nel corso dell'anno scolastico sono stati effettuati i seguenti corsi facoltativi in orario pomeridiano:

per la scuola dell'infanzia alcuni pomeriggi all'interno del progetto "Scuola aperta" con laboratorio di lettura, e laboratorio del riuso; per la scuola primaria corsi di fumetto, inglese, arte e decorazione; per la scuola secondaria di 1° grado corsi di teatro, scacchi, percussioni, inglese, fumetto, coding, attività motoria con tornei d'istituto.

Il corso di inglese ha coinvolto, su più gruppi, alunni di tutti gli anni di età; in particolare quello per le classi terze di scuola sec. di 1° gr. si è concluso con l'esame per l'acquisizione dell'attestato KET rilasciato dalla Cambridge University.

Il corso di teatro si è concluso con una rappresentazione rivolta agli alunni di tutta la scuola.

Attenzione al sociale e all'ambiente

All'interno della scuola viene regolarmente effettuata la raccolta differenziata con gli appositi raccoglitori. Sono stati organizzati progetti sulla raccolta differenziata in collaborazione con l'associazione Aula Verde e sulla pulizia dell'ambiente. E' continuata l'attività di solidarietà in collaborazione con l'AVULSS denominata "Un ponte tra le età". Tramite varie iniziative tra cui quella denominata "Un euro al mese" sono state aiutati alunni in difficoltà economica. Verso la fine dell'anno scolastico si è svolta la marcia della pace che ha visto sfilare tutti gli alunni delle scuole secondarie di 1° grado di Fabriano per le vie del centro della città.

Durante l'anno scolastico 2012 - 2013 si è costituita l'associazione "La Scuola Siamo Noi" a cui ha aderito un gruppo di genitori che vuole contribuire, in vari modi, al processo di formazione scolastica dei propri figli. L'associazione, che agisce in forma volontaria, aiuta la scuola e collabora con essa in varie forme.



Grazie alle numerose iniziative promosse dall'Asur e dalle scuole, il tasso di obesità infantile nel territorio è calato negli ultimi anni.



Gli alunni iscritti alla sezione musicale della scuola secondaria di 1° gr. ricevono, in orario pomeridiano, lezioni in uno dei seguenti strumenti: pianoforte, clarinetto, violino, chitarra. L'orchestra dell'istituto è formata da circa 40 alunni della sezione musicale. Inoltre sono attive tre orchestre, una formata dalle classi prime, una dalle seconde e una dalle terze.





Attività per alunni in difficoltà

E' stato svolto il progetto "Pet Therapy" che ha coinvolto tutti gli ordini di scuola dell'Istituto con la prevalente partecipazione di alunni che necessitano di Bisogni Educativi Speciali. L'attività, durata in tutto 12 ore, è stata strutturata in vari gruppi ai quali hanno partecipato in tutto 211 alunni.

Altre attività

Tra le iniziative svolte si segnalano:

lezioni di pratica musicale svolte da docenti con diploma di conservatorio agli alunni delle classi di scuola primaria e dell'infanzia; lezioni-concerto svolte da professionisti agli alunni di scuola secondaria di 1° grado; concerto di Natale effettuato nell'Aula Magna dell'Istituto Morea di Fabriano tenuto dagli alunni della sezione musicale di scuola secondaria di 1° grado, dalle classi quinte di scuola primaria, dai bambini di 5 anni della scuola dell'infanzia e dall'orchestra dell'istituto; saggi musicali di fine anno; partecipazione al Concorso Musicale a Sirolo con eccellenti risultati. Presso la scuola dell'infanzia si svolge da anni un corso di inglese in orario scolastico. È stato attivato uno sportello d'ascolto con una psicologa al quale si sono rivolti 22 alunni della scuola secondaria di 1° gr. La psicologa ha svolto inoltre osservazioni in classi problematiche ed incontri con le insegnanti. Gli alunni della scuola secondaria di 1° gr. Hanno partecipato ad un progetto sulla prevenzione al rischio del gioco d'azzardo patologico.



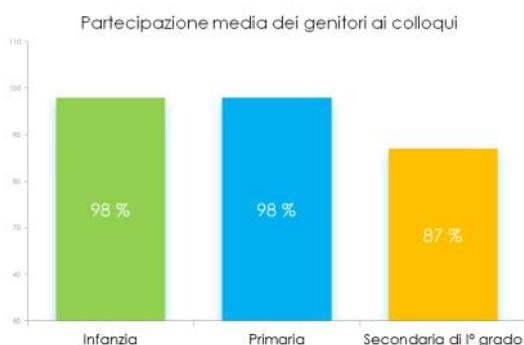
L'Istituto Comprensivo Marco Polo ha stipulato, nel corso dell'anno scolastico, 9 accordi di rete con altre istituzioni scolastiche e 11 convenzioni con enti esterni e Università per la realizzazione di progetti formalizzati. Oltre a questi varie sono state stipulate 8 collaborazioni con società sportive e scuole di lingua inglese.



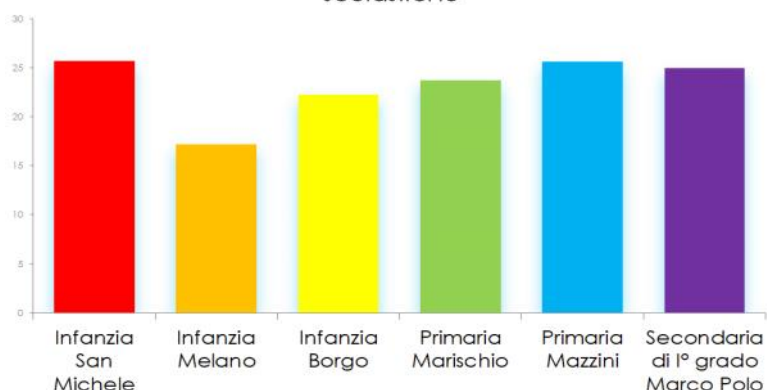
Le elezioni scolastiche a cui fa riferimento il grafico sono quelle finalizzate alla nomina dei genitori rappresentanti di classe, inter-classe e intersezione, che si tengono nel mese di ottobre.



Partecipazione dei genitori



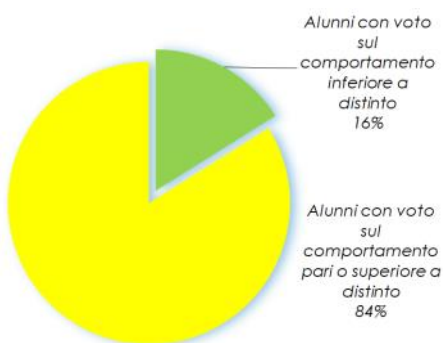
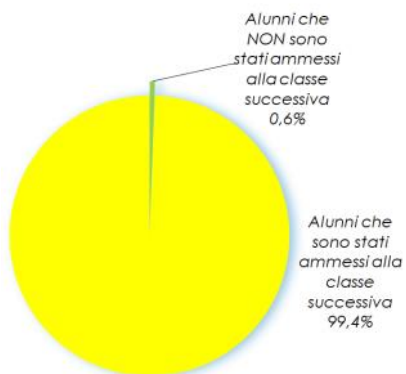
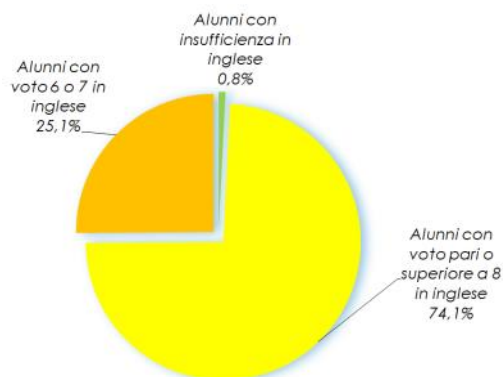
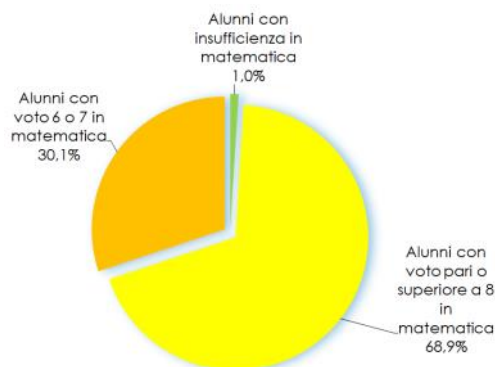
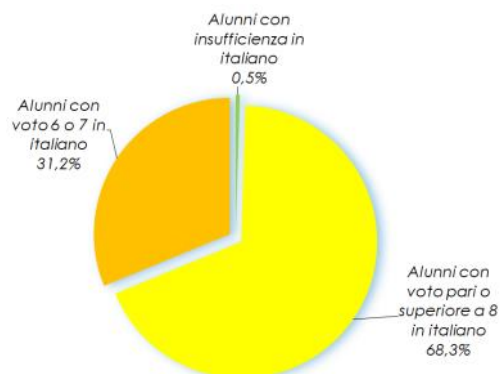
Partecipazione dei genitori alle elezioni scolastiche





Risultati degli alunni al termine dell'anno scolastico

Scuola Primaria



I valori medi riportati nei grafici si riferiscono alla valutazione di fine anno scolastico di tutti gli alunni di scuola primaria.

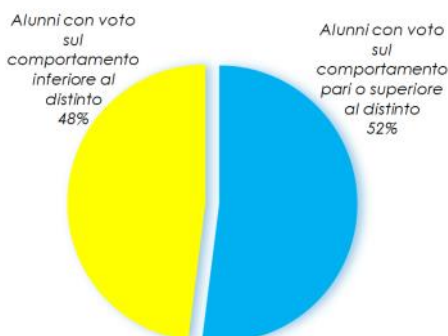
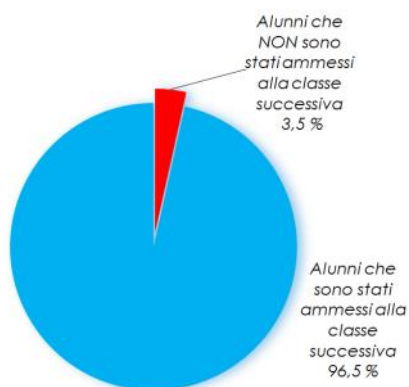
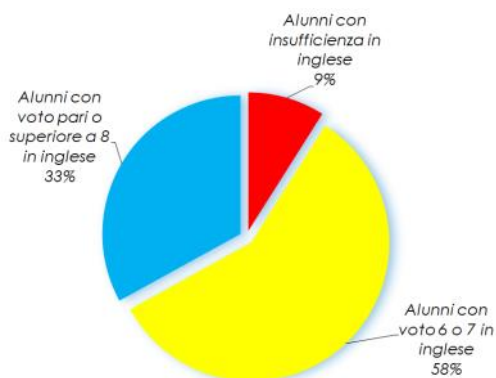
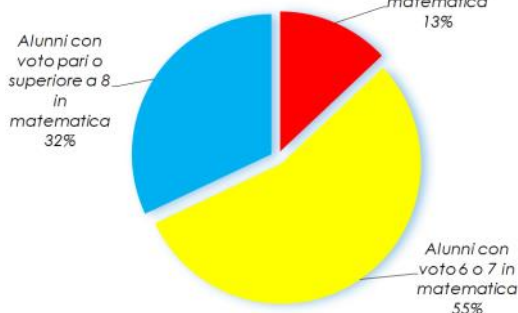
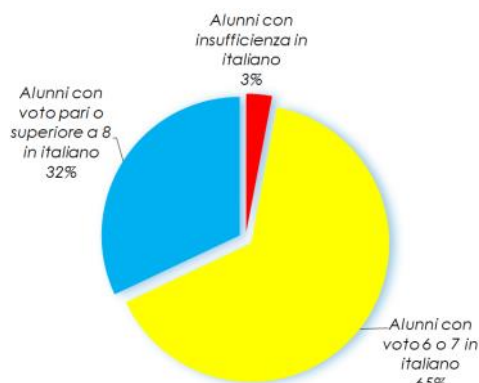
La percentuale degli alunni non ammessi alla classe successiva, rispetto allo scorso anno scolastico, è rimasta sostanzialmente stabile.





Risultati degli alunni al termine dell'anno scolastico

Scuola Secondaria di 1° grado



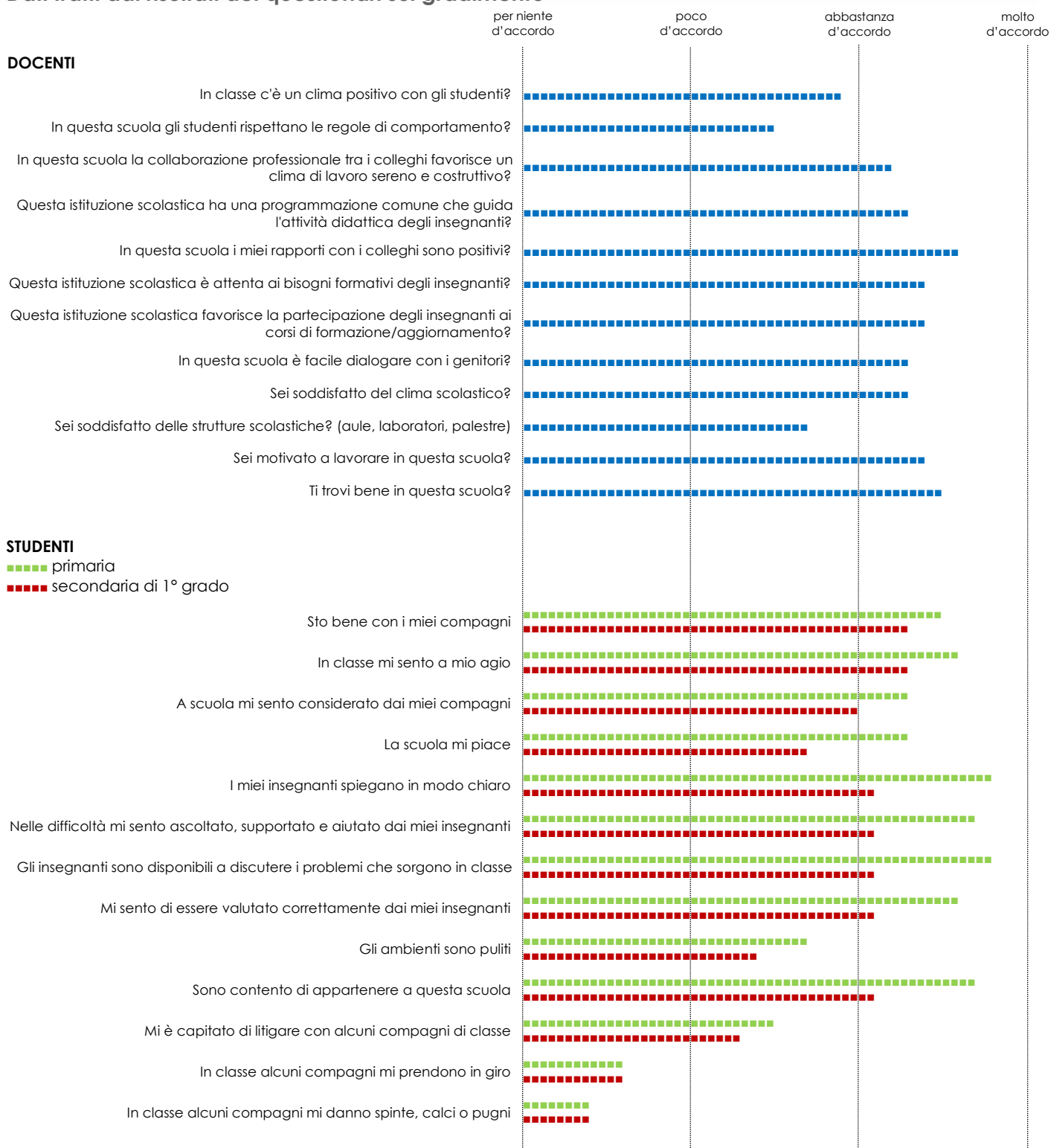
I valori medi riportati nei grafici si riferiscono alla valutazione di fine anno scolastico di tutti alunni di scuola secondaria di 1° grado.

Rispetto all'anno scolastico precedente il numero di alunni non ammessi alla classe successiva è leggermente aumentato. Buoni anche nell'anno scolastico 2017-2018 i risultati relativi alle prove invalsi come evidenziato dal grafico a pag. 14.





Dati tratti dai risultati dei questionari sul gradimento



I grafici si riferiscono ad un sondaggio svolto nel mese di maggio 2018 e basato su un questionario somministrato ai bambini del quinto anno delle scuole primarie e agli alunni del terzo anno della scuola secondaria di 1° grado dell'istituto.

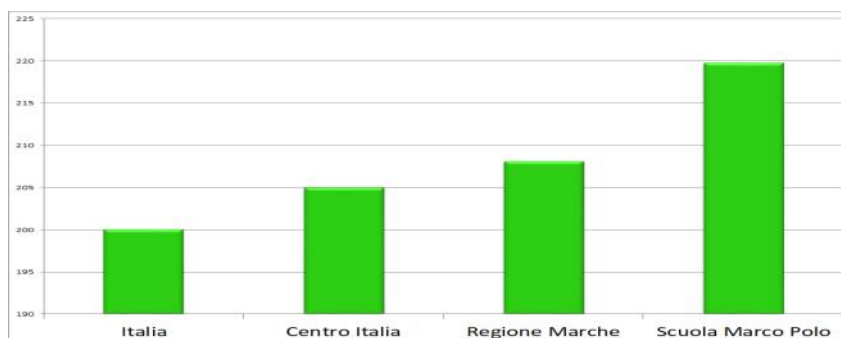


Il questionario è stato inoltre somministrato a tutti i docenti e ai genitori delle classi del primo e dell'ultimo anno di ogni ordine scolastico presente nell'istituto.

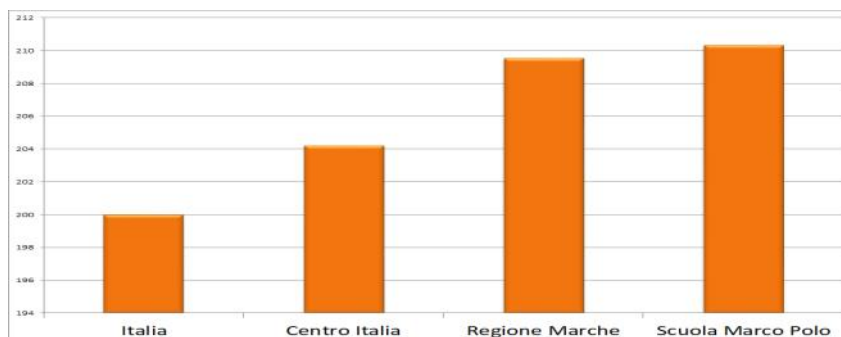


Prova Nazionale Invalsi somministrata alle classi terze della scuola secondaria di 1° grado

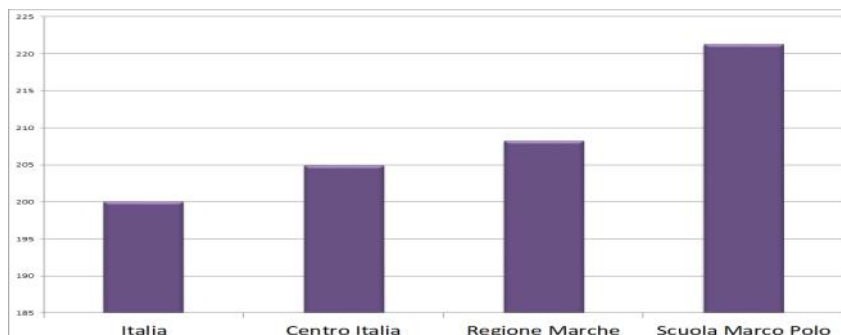
Prova di Italiano



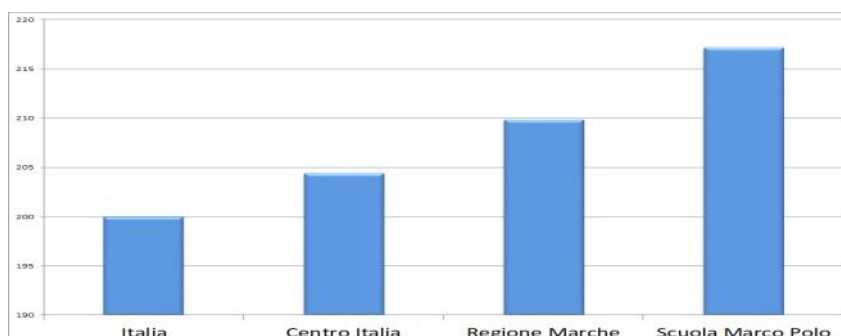
Prova di Matematica



Prova di Inglese Reading



Prova di Inglese Listening



I grafici si riferiscono alla prova effettuata dalle classi terze della scuola secondaria di 1° grado nel mese di aprile 2018. Dall'anno scolastico 2017 - 2018 la prova non è più inserita tra quelle dell'esame conclusivo. Sono inoltre state aggiunte le parti riferite all'inglese.



Impegni per il futuro

In relazione ai risultati evidenziati nel presente bilancio sociale si prendono in considerazione i seguenti impegni per il futuro.

La percentuale di alunni con livello di rendimento scolastico delle fasce relative ai voti più alti deve essere potenziata. Le prove standardizzate invalsi relative agli alunni uscenti (terzo anno di scuola secondaria di 1° grado) hanno evidenziato livelli ottimi, superiori a quelli della regione Marche che risulta una delle regioni più virtuose a livello nazionale. In ogni caso è importante continuare a percorrere la strada della qualità professionale degli insegnanti e del rapporto insegnamento-apprendimento anche puntando su metodologie innovative adeguate agli studenti che caratterizzano l'attuale contesto scolastico.

L'apertura verso l'esterno e il coinvolgimento delle famiglie devono essere ulteriormente potenziati.

Risulta da migliorare l'omogeneità tra le classi e da curare maggiormente le potenzialità degli studenti più brillanti. Le risposte fornite nei questionari di gradimento evidenziano tra l'altro la necessità di rendere maggiormente funzionali le strutture scolastiche.





Per la realizzazione del presente Bilancio Sociale:

Direzione e coordinamento

Antonello Gaspari (Dirigente Scolastico)

Coordinamento

Cinzia Vitaletti (Insegnante)

Reperimento dati

Luisella Mezzopera (Insegnante)

Alessandra Fontenova (Insegnante)

Cinzia Delle Donne (Insegnante)

Anna Lafasciano (Insegnante)

Catia Pennoni (Assistente Amministrativa)

Maurizio Massari (Direttore Servizi Generali e Amministrativi)



Istituto Comprensivo Marco Polo

Via Luigi Fabbri n.1 - 60044 Fabriano (AN)

tel.: 0732 21971 fax: 0732 4797

e-mail: anic84600e@istruzione.it pec: anic84600e@pec.istruzione.it

sito web: <http://icmpolo.gov.it>